

長寿企業 28,972 社を分析

明治維新前の創業は 3,343 社 業歴 500 年以上は 41 社

～「老舗出現率」全国第1位は山形県～

日本は世界に名だたる“企業長寿国”である。明治、大正、昭和と激動の時代を生き延びてきた長寿企業には果たしてどのような特性があるのか。2008年5月実施の集計・分析方法に基づき、1916年までに創業した企業を対象に集計・分析した。

創業時期、業種、地域などの視点から分析したところ、明治維新前（1867年まで）に創業した企業は3,343社に上り、業種別では「清酒製造」「旅館」「呉服・服地小売業」が多く、都道府県別では京都府が最も老舗の出現率が高いことが判明した。なお、1916年までに創業した企業（全28,972社）を対象とすると、業種別では「清酒製造」がトップであることに変わらないものの、「貸事務所」「酒小売」と続き、都道府県別では山形県が出現率トップになることが分かった。

長寿企業とは？

帝国データバンクの企業概要データベース「COSMOS2」（約146万社）から宗教法人や社団、財団その他の公益法人等を除いた131万4,829社を対象に、1916年までに創業した企業28,972社を「長寿企業」として取り上げた（2016年5月17日現在）。

I. 創業時期

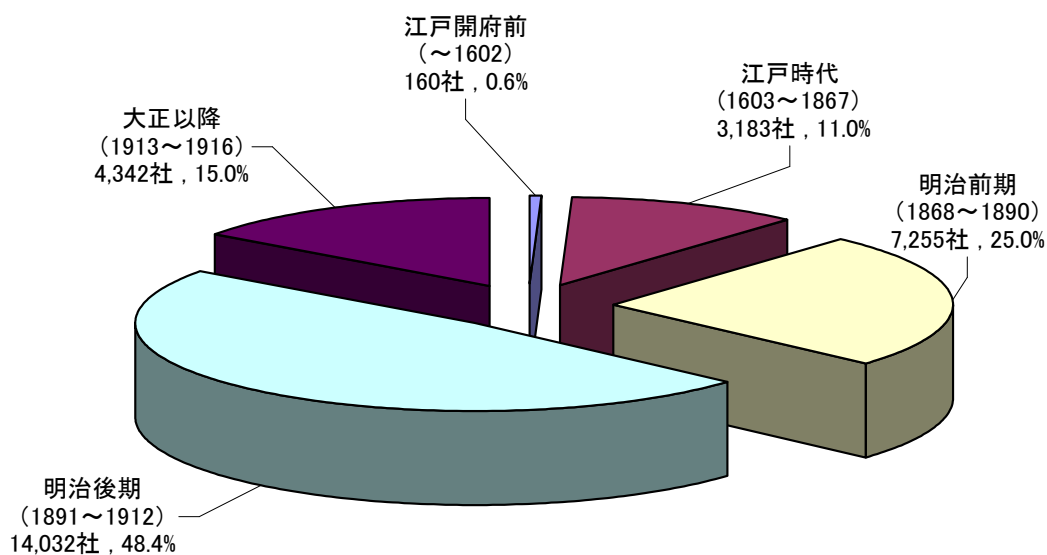
■江戸開府前に創業した企業は160社

1916年までに創業した長寿企業を創業時期別に分類すると、明治以降（1868年～）に創業した企業が88.5%を占め、そのうち明治後期以降に創業した企業が過半数を大きく超えた。他方、明治維新前（1867年まで）に創業した企業は3,343社（11.5%）で、そのうち江戸幕府の開府前（1602年まで）に創業した企業は160社（0.6%）であった（グラフ-I）。

なお、長寿企業を業歴別で見ると、100～199年が27,436社、200～299年が763社、300～399年が559社、400～499年が173社となり、業歴500年以上も41社を数えた。

※明治年間に関しては、資本主義が成立したとみなされる1890（明治23）年を基準とし、前期と後期に区分した。

【グラフ-I】 創業時期別長寿企業数



Ⅱ. 業種

■業種別トップ3は「清酒製造」「貸事務所」「酒小売」

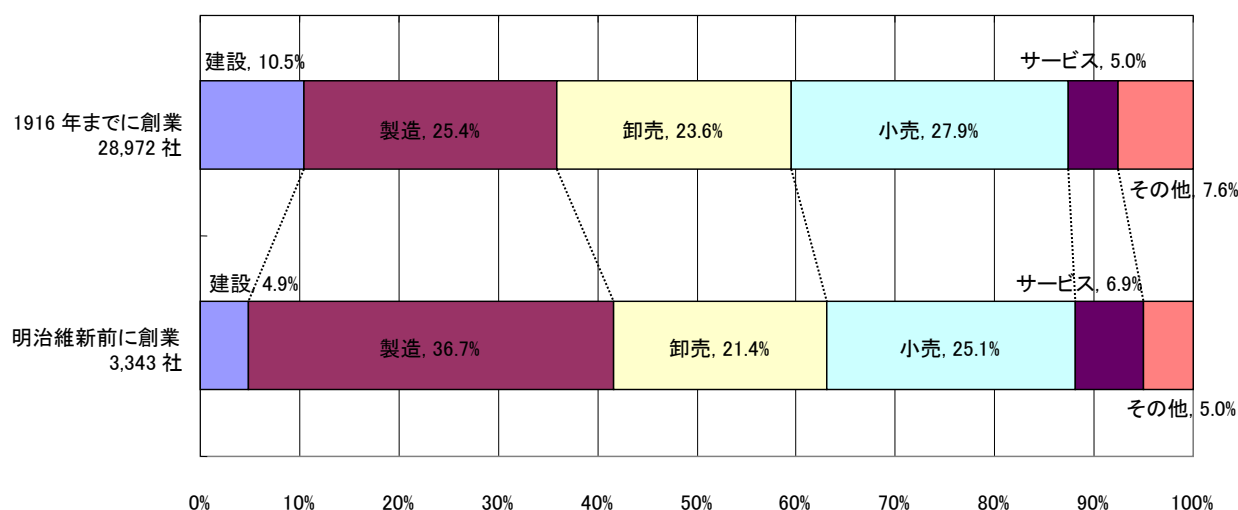
長寿企業 28,972 社を業種別に大分類すると、「小売業」（8,070 社、構成比 27.9%）が最も多く、次いで「製造業」（7,345 社、同 25.4%）、「卸売業」（6,829 社、同 23.6%）の順で、この3業種で全体の 76.8%を占めた。

扱い品目別で分類すると、小売業のトップ3は「その他の小売業：ガソリンスタンド、燃料小売、医薬品小売など」（2,599 社）、「飲食料品」（2,018 社）、「織物・衣服・身の回り品」（1,655 社）で、衣・食・住に密接した業種が並んだ。製造業でも「飲食料品関係」（3,197 社）が製造業の 43.5%を占めている。

また、長寿企業全体を更に詳しく業種分類すると「清酒製造」（807 社）、「貸事務所」（724 社）、「酒小売」（646 社）が上位を占めた。

しかし、全長寿企業のうち、明治維新前（1867 年まで）に創業した 3,343 社に限って見れば、「製造業」（1,228 社、構成比 36.7%）、「小売業」（839 社、同 25.1%）、「卸売業」（717 社、同 21.4%）と製造業が大きな割合を占めている（グラフⅡ）。さらに、製造業のうち扱い品目の判明している 1,167 社の内訳を見ると、「飲食料品関係」が 829 社と 71.0%を占めた。扱い品目別では1位が「酒類製造」（437 社）、2位が味噌、醤油等「調味料製造」（131 社）、3位が「パン・菓子製造」（121 社）だった。また酒類製造では「清酒製造」が 393 社（89.9%）を数え、明治維新前に創業した全製造業の約3分の1を占めた。

【グラフⅡ】長寿企業 業種別構成比



Ⅲ. 企業規模

■中小規模企業が大半を占める

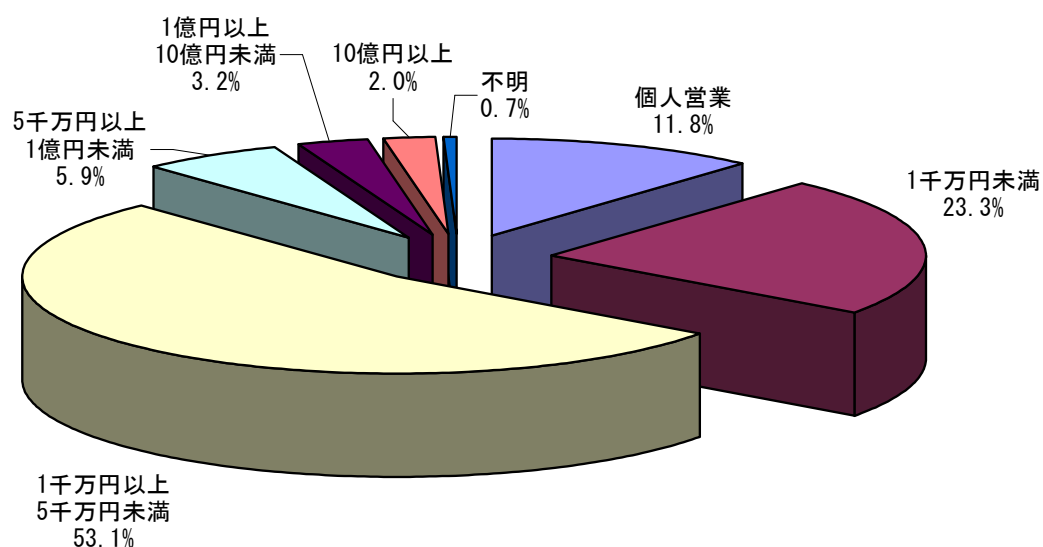
長寿企業を規模別に分類すると、資本金、従業員規模、売上高規模とも中小規模企業が大半を占めることが判明した。

資本金別で最も多いのが「1千万円以上5千万円未満」で15,377社（構成比53.1%）、次いで「1千万円未満」（6,763社、同23.3%）、「個人営業」（3,410社、同11.8%）となり、合わせて「資本金5千万円未満」企業が全体の88.2%を占めた（グラフーⅢ）。

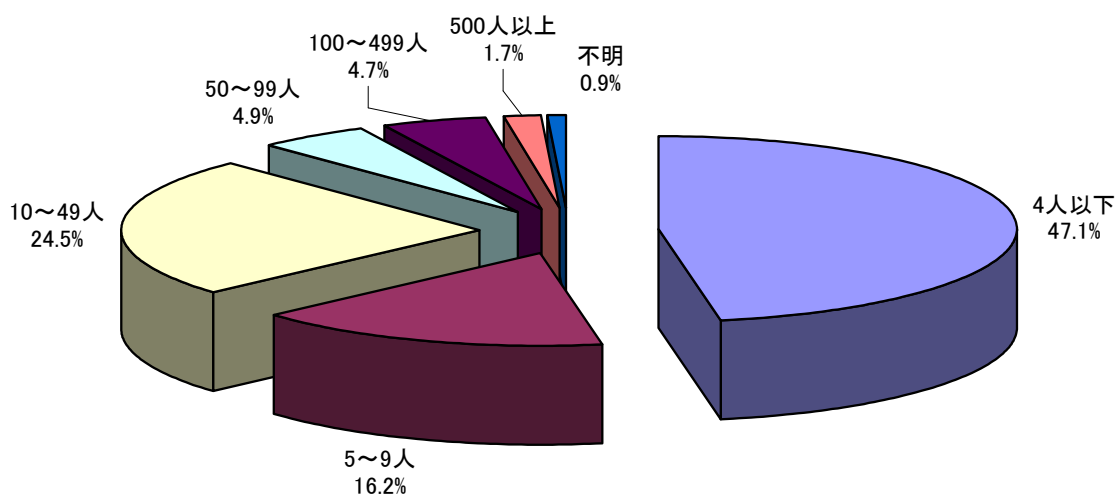
従業員規模別では、「従業員4人以下」（13,647社、同47.1%）、「同10～49人」（7,102社、同24.5%）、「同5～9人」（4,703社、同16.2%）の順で、合わせて全体の87.9%を占めた（グラフーⅣ）。

売上高規模（最新期）で分類すると、最も多いのが「1億円未満」で12,227社（同42.2%）、次いで「1億円以上10億円未満」11,470社（同39.6%）となり、全体の81.8%を占めた（グラフーⅤ）。

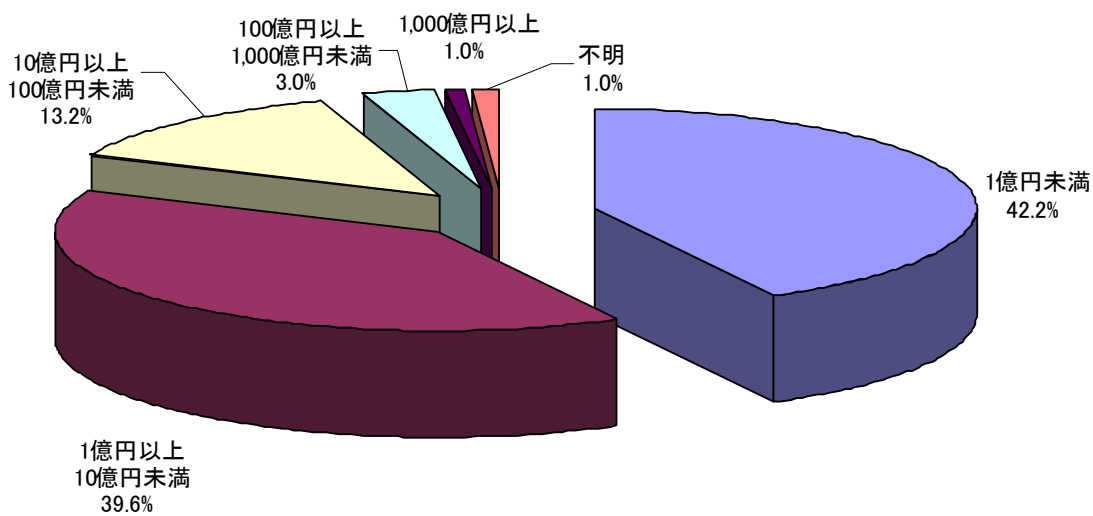
【グラフーⅢ】 資本金別構成比



【グラフⅣ】 従業員規模別構成比



【グラフⅤ】 売上高規模別構成比



IV. 信用程度

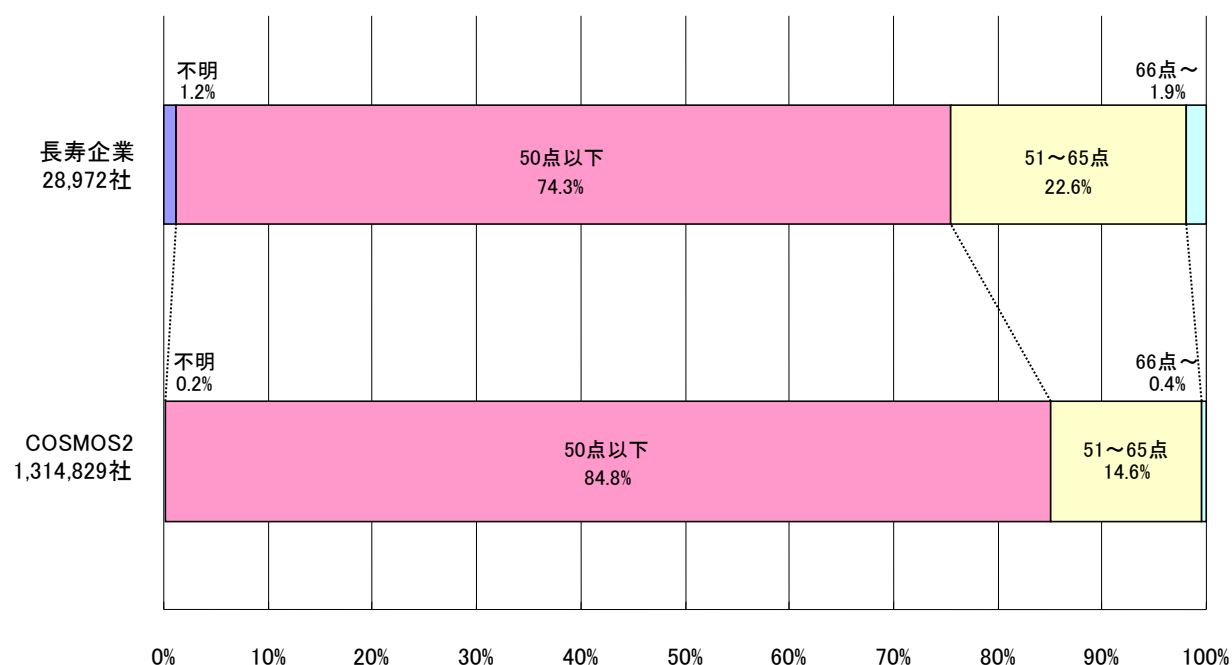
■相対的に高評点企業が多い

帝国データバンクでは、企業の信用程度をA（100～86点）、B（85～66点）、C（65～51点）、D（50～36点）、E（35点以下）の5段階で評価している。

長寿企業 28,972社を上記信用評点別に分析すると、評点「66点以上（A、B）」の企業が全体の1.9%、「65～51点（C）」の企業が同22.6%、「50点以下（D、E）」の企業が同74.3%となった。「COSMOS 2データ」の評点「66点以上」の企業構成比は0.4%、「65～51点」の企業は同14.6%であり、長寿企業は相対的に評点の高い企業が多いことが窺われる（グラフーVI）。

なお、帝国データバンクでは評点を構成する信用要素のうち、業歴（長いほど高得点）の点数配分を5点としている。

【グラフーVI】信用評点別構成比



※文中およびグラフ中の「COSMOS 2 データ」は、帝国データバンク企業概要データベース「COSMOS 2」（約146万社）から宗教法人や社団、財団その他の公益法人等を除いた131万4,829社を対象とした（2016年5月17日現在）。

V. 地域特性

■老舗を育んだ日本海

山形が“出現率”トップ。島根、新潟も上位に

長寿企業 28,972 社の本店所在地を都道府県別に分類したところ、最も多かったのは東京都の 2,656 社で、以下、大阪府 (1,532 社)、愛知県 (1,517 社)、新潟県 (1,319 社)、京都府 (1,255 社)、静岡県 (1,085 社)、兵庫県 (1,047 社) と続いた (表-I)。

しかし、これを明治維新前 (1867 年まで) に創業した 3,343 社に限れば、京都府 (312 社) がトップとなり、以下、東京都 (283 社)、愛知県 (165 社)、大阪府 (145 社)、新潟県 (138 社)、山形県 (128 社)、長野県 (119 社) と続いている (表-II)。

もちろん創業の地から他の都市へ本店を移転している企業も存在するため、一概に本店所在地が創業地とはいえないが、新潟、山形、長野といった「酒どころ」を除けば、現状では企業数の多い大都市圏に長寿企業が集中していることが分かる。

一方、COSMOS 2 データの各都道府県別企業数に占める長寿企業数の割合 (出現率) を見ると、若干様相が変わってくる。第 1 位は山形県で出現率は 4.87%、続いて京都府が出現率 4.75% と 2008 年調査時と逆転した。以下、島根県 (同 4.49%)、新潟県 (同 4.33%)、福井県 (同 3.89%) と続く。滋賀県、長野県もランク入りしており、顔ぶれに大きな変動はない (表-III)。また、明治維新前に創業した長寿企業数、出現率では京都府が不動のトップを占め、まさに古都・老舗の町であることを証明している (表-IV)。

なお、企業数の多い東京都は 43 位、大阪府は同 38 位、愛知県は同 34 位と前回調査時から出現率の順位を大きく下げた。大都市圏では新設企業などが多い半面、地域密着型の老舗企業が育ちにくいという事情も窺われる。

【表-I】長寿企業数トップ10

(1916 年までに創業 / 28,972 社)

順位	都道府県名	長寿企業数 (社)
1	東京都	2,656
2	大阪府	1,532
3	愛知県	1,517
4	新潟県	1,319
5	京都府	1,255
6	静岡県	1,085
7	兵庫県	1,047
8	北海道	925
9	長野県	889
10	埼玉県	825

【表-II】長寿企業数トップ10

(明治維新前・1867 年までに創業 / 3,343 社)

順位	都道府県名	長寿企業数 (社)
1	京都府	312
2	東京都	283
3	愛知県	165
4	大阪府	145
5	新潟県	138
6	山形県	128
7	長野県	119
8	兵庫県	109
9	埼玉県	106
10	静岡県	105

【表-Ⅲ】長寿企業出現率トップ10

(1916年までに創業/28,972社)

順位	都道府県名	出現率
1	山形県	4.87%
2	京都府	4.75%
3	島根県	4.49%
4	新潟県	4.33%
5	福井県	3.89%
6	滋賀県	3.89%
7	長野県	3.72%
8	富山県	3.56%
9	石川県	3.33%
10	奈良県	3.27%

【表-Ⅳ】長寿企業出現率トップ10

(明治維新前・1867年までに創業/3,343社)

順位	都道府県名	出現率
1	京都府	1.18%
2	山形県	0.88%
3	石川県	0.71%
4	滋賀県	0.63%
5	福井県	0.56%
6	長野県	0.50%
7	島根県	0.49%
8	奈良県	0.48%
9	新潟県	0.45%
10	佐賀県	0.43%

※出現率…都道府県別企業数に対する長寿企業数の割合

【表-V】都道府県別長寿企業数と出現率

都道府県名	COSMOS2 データ(A)(社)	明治維新前 (~1867年)に 創業(B)(社)	長寿企業 出現率(B/A)	1916年までに 創業(C)(社)	長寿企業 出現率(C/A)
北海道	63,042	6	0.01%	925	1.47%
青森県	15,566	19	0.12%	285	1.83%
岩手県	12,293	41	0.33%	351	2.86%
宮城県	21,709	66	0.30%	506	2.33%
秋田県	11,006	40	0.36%	349	3.17%
山形県	14,493	128	0.88%	706	4.87%
福島県	20,817	79	0.38%	647	3.11%
茨城県	27,648	65	0.24%	658	2.38%
栃木県	20,234	52	0.26%	485	2.40%
群馬県	25,001	62	0.25%	518	2.07%
埼玉県	56,427	106	0.19%	825	1.46%
千葉県	45,573	87	0.19%	718	1.58%
東京都	186,791	283	0.15%	2,656	1.42%
神奈川県	64,111	58	0.09%	762	1.19%
新潟県	30,478	138	0.45%	1,319	4.33%
富山県	14,562	53	0.36%	518	3.56%

2016年5月調査

都道府県名	COSMOS2 データ<A>(社)	明治維新前に 創業(社)	長寿企業 出現率<B/A>	1916年までに 創業<C>(社)	長寿企業 出現率<C/A>
石川県	14,205	101	0.71%	473	3.33%
福井県	13,321	74	0.56%	518	3.89%
山梨県	12,128	37	0.31%	313	2.58%
長野県	23,876	119	0.50%	889	3.72%
岐阜県	20,558	60	0.29%	559	2.72%
静岡県	39,164	105	0.27%	1,085	2.77%
愛知県	71,516	165	0.23%	1,517	2.12%
三重県	19,351	83	0.43%	624	3.22%
滋賀県	12,294	77	0.63%	478	3.89%
京都府	26,407	312	1.18%	1,255	4.75%
大阪府	93,582	145	0.15%	1,532	1.64%
兵庫県	44,971	109	0.24%	1,047	2.33%
奈良県	11,065	53	0.48%	362	3.27%
和歌山県	11,103	38	0.34%	339	3.05%
鳥取県	6,520	23	0.35%	212	3.25%
島根県	8,179	40	0.49%	367	4.49%
岡山県	21,449	66	0.31%	583	2.72%
広島県	34,513	65	0.19%	726	2.10%
山口県	14,611	29	0.20%	349	2.39%
徳島県	8,620	18	0.21%	254	2.95%
香川県	11,943	32	0.27%	360	3.01%
愛媛県	15,908	30	0.19%	346	2.18%
高知県	8,251	20	0.24%	179	2.17%
福岡県	47,895	72	0.15%	685	1.43%
佐賀県	10,167	44	0.43%	324	3.19%
長崎県	12,479	49	0.39%	325	2.60%
熊本県	17,028	32	0.19%	376	2.21%
大分県	13,532	41	0.30%	299	2.21%
宮崎県	12,595	6	0.05%	168	1.33%
鹿児島県	14,666	12	0.08%	183	1.25%
沖縄県	13,181	3	0.02%	17	0.13%
合計	1,314,829	3,343	0.25%	28,972	2.20%

※「COSMOS 2 データ」は、帝国データバンク企業概要データベース「COSMOS 2」（約146万社）から宗教法人や社団、財団その他の公益法人等を除いた131万4,829社を対象とした(2016年5月17日現在)。